

EDITAL DE PUBLICAÇÃO E DIVULGAÇÃO

O superintendente do CPMRS-RLN, Estado do Ceará, **NATANAEL CHRISTIAN VASCONCELOS** usando de suas atribuições legais, em pleno exercício do cargo, etc.

CONSIDERANDO que estabelece a Lei Complementar nº 101/2000 (LRF) de 4 de maio de 2000.

FAZ SABER a todos quantos o presente **EDITAL DE PUBLICAÇÃO E DIVULGAÇÃO** virem, ou tomarem conhecimento que se fez publicar e divulgar o **RREO - Relatório Resumido da Execução Orçamentária** do Consórcio Público de Manejo dos Resíduos Sólidos da Região do Litoral Norte - CPMRS-RLN, relativo ao **5º BIMESTRE (SETEMBRO/OUTUBRO)** do **exercício de 2020**, anexo ao presente, de acordo com a Lei Complementar nº 101, de 4 de maio de 2000 e conforme estabelece a legislação vigente.

O referido Relatório foi devidamente publicado no flanelógrafo deste Consórcio Público de Saúde, pelo período de 60 dias bem como no site no seguinte endereço: www.cpmrsrln.ce.gov.br, por tempo indeterminado.

Marco(CE), 30 de novembro de 2020.




NATANAEL CHRISTIAN VASCONCELOS
Superintendente


RECEITAS ORÇAMENTÁRIAS	PREVISÃO		RECEITAS REALIZADAS				SALDO A REALIZAR (a-c)
	INICIAL	ATUALIZADA (a)	NO BIMESTRE (b)	% ATÉ O BIMESTRE (c)	% (c/a)		
RECEITAS (exceto intra-orçamentárias) (C)	5.708.239,60	5.708.239,60	564.770,71	9,89	2.406.082,92	42,15	3.302.156,68
RECEITAS CORRENTES	5.708.239,60	5.708.239,60	564.770,71	9,89	2.406.082,92	42,15	3.302.156,68
IMPOSTOS, TAXAS E CONTRIBUIÇÕES DE MELHORIA	0,00	0,00	0,00	0,00	0,00	0,00	0,00
Impostos	0,00	0,00	0,00	0,00	0,00	0,00	0,00
Taxas	0,00	0,00	0,00	0,00	0,00	0,00	0,00
CONTRIBUIÇÃO DE MELHORIA	0,00	0,00	0,00	0,00	0,00	0,00	0,00
CONTRIBUIÇÕES	0,00	0,00	0,00	0,00	0,00	0,00	0,00
Contribuições sociais	0,00	0,00	0,00	0,00	0,00	0,00	0,00
Contribuições econômicas	0,00	0,00	0,00	0,00	0,00	0,00	0,00
Contribuição para entidades privadas de serviços social e de formação profissional.	0,00	0,00	0,00	0,00	0,00	0,00	0,00
Contribuição para o custeio do serviço de iluminação pública	0,00	0,00	0,00	0,00	0,00	0,00	0,00
RECEITA PATRIMONIAL	5.000,00	5.000,00	610,39	12,21	6.318,60	126,37	-1.318,60
Exploração do Patrimônio Imobiliário do Estado	0,00	0,00	0,00	0,00	0,00	0,00	0,00
Valores mobiliários	5.000,00	5.000,00	610,39	12,21	6.318,60	126,37	-1.318,60
Delegação de serviços públicos mediante concessão, permissão, autorização ou licença.	0,00	0,00	0,00	0,00	0,00	0,00	0,00
Exploração de Recursos Naturais.	0,00	0,00	0,00	0,00	0,00	0,00	0,00
Exploração do Patrimônio Intangível.	0,00	0,00	0,00	0,00	0,00	0,00	0,00
Cessão de Direitos.	0,00	0,00	0,00	0,00	0,00	0,00	0,00
Demais Receitas Patrimoniais.	0,00	0,00	0,00	0,00	0,00	0,00	0,00
RECEITA AGROPECUÁRIA	0,00	0,00	0,00	0,00	0,00	0,00	0,00
RECEITA INDUSTRIAL	0,00	0,00	0,00	0,00	0,00	0,00	0,00
RECEITA DE SERVIÇOS	0,00	0,00	0,00	0,00	0,00	0,00	0,00
Serviços Administrativos e Comerciais Gerais	0,00	0,00	0,00	0,00	0,00	0,00	0,00
Serviços e Atividades referentes à Navegação e ao Transporte	0,00	0,00	0,00	0,00	0,00	0,00	0,00
Serviços e Atividades referentes à Saúde	0,00	0,00	0,00	0,00	0,00	0,00	0,00
Serviços e Atividades Financeiras	0,00	0,00	0,00	0,00	0,00	0,00	0,00
Outros Serviços	0,00	0,00	0,00	0,00	0,00	0,00	0,00
TRANSFERÊNCIAS CORRENTES	5.698.239,60	5.698.239,60	564.160,32	9,90	2.399.764,32	42,11	3.298.475,28

R\$ 1,00

Resgate de Títulos do Tesouro	0,00	0,00	0,00	0,00	0,00	0,00	0,00	0,00	0,00	0,00	0,00	0,00
Demais Receitas de Capital	0,00	0,00	0,00	0,00	0,00	0,00	0,00	0,00	0,00	0,00	0,00	0,00
RECEITAS (Intra-orçamentárias) (II)	0,00	0,00	0,00	0,00	0,00	0,00	0,00	0,00	0,00	0,00	0,00	0,00
SUBTOTAL DAS RECEITAS (III) = (I + II)	5.708.239,60	5.708.239,60	5.708.239,60	564.770,71	9,89	2.406.082,92	42,15	3.302.156,68				
OPERAÇÕES DE CRÉDITO / REFINANCIAMENTO (IV)												
OPERAÇÕES DE CRÉDITO - MERCADO INTERNO												
Mobiliária												
Contratual												
OPERAÇÕES DE CRÉDITO - MERCADO EXTERNO												
Mobiliária												
Contratual												
TOTAL DAS RECEITAS (V) = (III + IV)	5.708.239,60	5.708.239,60	5.708.239,60	564.770,71	9,89	2.406.082,92	42,15	3.302.156,68				
DÉFICIT (VI) (1)	-	-	-	-	-	0,00	-	-				
TOTAL COM DÉFICIT (VII) = (V+VI)	5.708.239,60	5.708.239,60	5.708.239,60	564.770,71	9,89	2.406.082,92	42,15	3.302.156,68				
SALDOS DE EXERCÍCIOS ANTERIORES												
Recursos arrecadados em exercícios anteriores - RPPS	0,00	0,00	0,00	-	-	-	-	-	-	-	-	-
Superávit financeiro	-	-	0,00	-	-	0,00	-	-	-	-	-	-
DESPESAS ORÇAMENTÁRIAS	DOTAÇÃO INICIAL	DOTAÇÃO ATUALIZADA	DESPESAS EMPENHADAS	DESPESAS LIQUIDADAS	SALDO	DESPESAS	SALDO	PAGAS ATÉ O	DESPESAS	SALDO	PAGAS ATÉ O	DESPESAS
	(d)	(e)	NO BIMESTRE	NO BIMESTRE	(g)=(e-f)	NO BIMESTRE	(i)=(e-h)	NO BIMESTRE	(j)			
			ATÉ O	ATÉ O		ATÉ O		ATÉ O				
			BIMESTRE	BIMESTRE		BIMESTRE		BIMESTRE				
			(f)	(h)		(h)		(h)				
Despesas (exceto intr	5.708.239,60	5.708.239,60	20.211,55	172.472,17	3.945.545,19	172.472,17	5.044.791,97	653.358,96				
orçamentárias)(VIII)												
Despesas Correntes	3.323.239,60	3.323.239,60	20.211,55	172.472,17	2.508.472,29	172.472,17	2.688.326,97	624.823,96				
Pessoal e encargos so	605.239,60	605.239,60	0,00	77.220,63	243.630,60	300.996,60	304.243,00	296.431,33				
Outras despesas corre	2.718.000,00	2.718.000,00	20.211,55	95.251,54	2.264.841,69	333.916,03	2.384.083,97	328.392,63				
Despesas de Capital	2.385.000,00	2.385.000,00	0,00	0,00	1.437.072,90	0,00	2.356.465,00	28.535,00				
Investimentos	2.385.000,00	2.385.000,00	0,00	0,00	1.437.072,90	0,00	2.356.465,00	28.535,00				

DESPESAS INTRA-ORÇAMENTÁRIAS	DOTAÇÃO INICIAL (d)	DOTAÇÃO ATUALIZADA (e)	DESPESAS EMPENHADAS		SALDO	DESPESAS LIQUIDADAS		SALDO (i)=(e-h) (j)	DESPESAS PAGAS ATÉ O BIMESTRE (j)
			NO BIMESTRE (f)	ATÉ O BIMESTRE (f)		NO BIMESTRE (h)	ATÉ O BIMESTRE (h)		
DESPESAS (intra- orçamentárias) (IX)	0,00	0,00	0,00	0,00	0,00	0,00	0,00	0,00	0,00
DESPESAS CORRENTES	0,00	0,00	0,00	0,00	0,00	0,00	0,00	0,00	0,00
DESPESAS DE CAPITAL	0,00	0,00	0,00	0,00	0,00	0,00	0,00	0,00	0,00


 NATANAEL CHRISTIAN VASCONCELOS
 SUPERINTENDENTE


 CARLOS A CARNEIRO
 CONTROLE INTERNO

E2 CONTABILIDADE/ETRELI
 ESCRITÓRIO CONTÁBIL CRC-PJ 920

RELATÓRIO RESUMIDO DA EXECUÇÃO ORÇAMENTÁRIA
DEMONSTRATIVO DA EXECUÇÃO DAS DESPESAS POR FUNÇÃO/SUBFUNÇÃO
ORÇAMENTO FISCAL E DA SEGURIDADE SOCIAL

5º bimestre de 2020 (setembro a outubro)

RREO - Anexo 2 (LRF, Art.52, inciso II, alínea 'c')

R\$ 1,00

FUNÇÃO / SUBFUNÇÃO	DOTAÇÃO INICIAL	DOTAÇÃO ATUALIZADA	DESPESAS EMPENHADAS		DESPESAS LIQUIDADAS		SALDO (e) = (a-d)
			NO BIMESTRE	ATÉ O BIMESTRE (b)	NO BIMESTRE	ATÉ O BIMESTRE (d)	
	(a)	(a)		(b)		(d)	
			NO BIMESTRE	(b/total) %	NO BIMESTRE	(d/total) %	
					(c) = (a-b)		(e) = (a-d)
DESPESAS (EXCETO INTRA-ORÇAMENTÁRIAS) (I)	5.708.239,60	5.708.239,60	20.211,55	1.762.694,41 100,00	3.945.545,19	172.472,17 100,00	5.044.791,97
PREVIDÊNCIA SOCIAL	230.239,60	230.239,60	0,00	119.109,00 6,76	111.130,60	23.216,63 14,87	131.589,18
Demais subfunções	230.239,60	230.239,60	0,00	119.109,00 6,76	111.130,60	23.216,63 14,87	131.589,18
GESTÃO AMBIENTAL	5.478.000,00	5.478.000,00	20.211,55	1.643.585,41 93,24	3.834.414,59	149.255,54 85,13	4.913.202,79
Preservação e Conservação	5.478.000,00	5.478.000,00	20.211,55	1.643.585,41 93,24	3.834.414,59	149.255,54 85,13	4.913.202,79
DESPESAS (INTRA-ORÇAMENTÁRIAS) (II)	0,00	0,00	0,00	0,00 0,00	0,00	0,00 0,00	0,00
TOTAL (III) = (I + II)	5.708.239,60	5.708.239,60	20.211,55	1.762.694,41 100,00	3.945.545,19	172.472,17 100,00	5.044.791,97

Fonte: SISTEMA: Aspec Informática - UNIDADE RESPONSÁVEL: Consórcio Púb. de Man. dos Res. Sól. da Reg. do LN - DATA DA EMISSÃO: 30/11/2020 - HORA DA EMISSÃO: 15:21:08

FUNÇÃO / SUBFUNÇÃO - INTRA	DOTAÇÃO INICIAL	DOTAÇÃO ATUALIZADA	DESPESAS EMPENHADAS		DESPESAS LIQUIDADAS		SALDO
			NO BIMESTRE	ATÉ O BIMESTRE (b)	NO BIMESTRE	ATÉ O BIMESTRE (d)	
(a)		(b)	(c) = (a-b)	(d)	(e) = (a-d)	(f) = (c-d)	(g) = (a-d)
DESPESAS (INTRA-ORÇAMENTÁRIAS) (II)	0,00	0,00	0,00	0,00	0,00	0,00	0,00

FONTE: SISTEMA: Aspec Informática - UNIDADE RESPONSÁVEL: Consórcio Púb. de Man. dos Res. Sól. da Reg. do LN - DATA DA EMISSÃO: 30/11/2020 - HORA DA EMISSÃO: 15:21:08

[Assinatura]
NATANAEL CHRISTIAN VASCONCELOS
SUPERINTENDENTE

[Assinatura]
EZ CONTABILIDADE EIBRAJI
ESCRITÓRIO CONTÁBIL CRC-PJ 920

[Assinatura]
NATANAEL CHRISTIAN VASCONCELOS
SUPERINTENDENTE

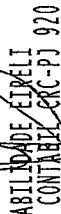
CARLOS A CARNEIRO
CONTROLE INTERNO


RREO - ANEXO 3 (LRF, Art.53, inciso I) RECEITA CORRENTE LÍQUIDA AJUSTADA PARA CÁLCULO DOS LIMITES DE ENDIVIDAMENTO (V)=(III-IV)	251.617,43	180.622,60	54.497,29	161.983,79	27.927,84	280.008,94	226.150,25
(-) Transferências obrigatórias da União relativas às emendas de bancada (art. 166, parágrafo 16, da CF) (VI)	0,00	0,00	0,00	0,00	0,00	0,00	0,00
RECEITA CORRENTE LÍQUIDA AJUSTADA PARA CÁLCULO DOS LIMITES DA DESPESA COM PESSOAL (VII)=(V-VI)	251.617,43	180.622,60	54.497,29	161.983,79	27.927,84	280.008,94	226.150,25


RREO - ANEXO 3 (LRF, Art. 53, inciso I) RECEITA CORRENTE LÍQUIDA AJUSTADA PARA CÁLCULO DOS LIMITES DE ENDIVIDAMENTO (V)=(III-IV)	54.644,59	726.351,40	309.748,11	282.307,77	282.462,94	2.838.322,95	5.708.239,60
(-) Transferências obrigatórias da União relativas as emendas de bancada (art. 166, parágrafo 16, da CF) (VI)	0,00	0,00	0,00	0,00	0,00	0,00	0,00
RECEITA CORRENTE LÍQUIDA AJUSTADA PARA CÁLCULO DOS LIMITES DA DESPESA COM PESSOAL (VII)=(V-VI)	54.644,59	726.351,40	309.748,11	282.307,77	282.462,94	2.838.322,95	5.708.239,60

FONTE: SISTEMA: Aspec Informática - UNIDADE RESPONSÁVEL: Consórcio Púb. de Man. dos Res. Sól. da Reg. do LN - DATA DA EMISSÃO: 30/11/2020 - HORA DA EMISSÃO: 15:21:36


NATANAEL CHRISTIAN VASCONCELOS
SUPERINTENDENTE


CARLOS A CARNEIRO
CONTROLE INTERNO


NATANAEL CHRISTIAN VASCONCELOS
SUPERINTENDENTE


CARLOS A CARNEIRO
CONTROLE INTERNO